

Муниципальное общеобразовательное
учреждение Иванковская средняя школа
Фурмановского района

Всероссийский конкурс "Юннат - 2019"
номинация "Декоративное цветоводство
и ландшафтный
дизайн"

ПРОЕКТ
"Премьера
в "Зелёном
театре"

Проект разработал:
Опарин Артём, 11 класс
Руководители:
Балалаева О.В.
Нестерова А.П.

2019 год

Оглавление:

1. Введение	2 – 4
2. Механизмы и этапы реализации	5
3. Бизнес – план	6 – 7
4. Результаты по реализации проекта	8 – 11
5. Практическая значимость	11
6. Приложения	12 – 25

Введение

Территория школы - это место, где проходит учебная и внеклассная жизнь учащихся и педагогов. Первый звонок и последний звонок, выпускные вечера и экологические уроки в зеленом классе, школьный летний лагерь с дневным пребыванием детей, Дни здоровья и отдых на переменах — вот неполный список дел и мероприятий, которые проводятся на территории МОУ Иванковской школы. Эстетическое оформление всей территории школы является немаловажным в создании благоприятных условий самореализации учащихся.

Роль пришкольного участка очень велика в воспитании учащихся. Формируется представление о растительности как об основном источнике жизни на земле и воспитывается бережное отношение ко всему, что растет на участке. Учащиеся привлекаются к общественно - полезному труду.

Пришкольная территория является украшением села, вызывает чувство гордости у учащихся и их родителей за участие в создании такой красоты.

В настоящее время большое внимание придается ландшафтному дизайну. В школе все пронизано стремлением к красоте. Ребята учатся чувствовать, понимать, ценить и, что самое главное, творить красоту. Практическая деятельность является ведущим фактором становления экологической ответственности школьника. Это обеспечивает формирование экологической культуры. Таким образом, работа по озеленению способствует трудовому, нравственному, экологическому, эстетическому, патриотическому воспитанию личности.

Учебно-опытный участок МОУ Иванковской школы организован в 1983 году. Размер участка 1,5 га. Почва участка дерново-подзолистая, суглинок. Защитная полоса состоит из елей, вязов, лиственницы, берез, затеняющий эффект отсутствует. Школа расположена в центре деревни Иванково, в 1,5 км от федеральной трассы. Вблизи школы нет вредных предприятий и заводов. Экологическое состояние УОУ удовлетворительное.

Организуя свою работу под умелым руководством взрослых, учащиеся приобретают конкретные знания:

- о строении и жизнедеятельности растений;
- о видовом многообразии растений;
- об экологических взаимосвязях между живыми организмами и неживой природой;
- о практическом значении культурных растений (пищевые, декоративные, кормовые, технические, лекарственные, средства защиты от пыли, шума, поедания).

А главное в этой работе то, что ребята учатся и практическим навыкам:

- обработке почвы;
- агротехнике возделывания культур;
- сбору растений и изготовлению гербария.

На участке есть зеленый класс, который активно используется для проведения уроков экологии, биологии, географии, уроков природоведения в начальных классах. В зеленом классе проходят: уроки по окружающему миру,

географии и экологии, уроки – наблюдения, экскурсии, лабораторные работы по биологии и другие.

На территории зеленого класса для наблюдения за природой оборудована метеоплощадка, которая используется на уроках окружающего мира и географии. Учащиеся используют флюгер, осадкомер, термометр. В кабинете географии есть электронная метеостанция.

Приятно провести урок на открытом воздухе!

Школа ежегодно принимает участие в районном смотре-конкурсе учебно-опытных участков пришкольных территорий, где всегда получает самый высокий балл жюри конкурса.

В рамках работы на пришкольном участке ежегодно с 2013 года проходит реализация проекта «Цветочная феерия вокруг МОУ Иванковской СШ», и поэтому каждое лето школьный учебно-опытный участок играет новыми красками.

А ещё хозяева этого зелёного царства обладают большой долей юмора и креатива. Так летом 2018 года для дальнейшего благоустройства пришкольного участка на территории школы был реализован проект «Цветочная деревня Смурфляндия». Согласитесь, это ведь и оригинально, и позитивно!

По Указу президента РФ, в целях развития театрального искусства решено провести в 2019 г. в России Год театра. И мы решили разработать проект «Премьера в «Зеленом театре».

Цели и задачи проекта

Мы чётко обозначили **цель проекта**: планировка цветочно-декоративного отдела для улучшения эстетики пришкольной территории.

Были спланированы и практические **задачи**:

- разработка эскизов для оформления ландшафтного дизайна пришкольной территории;
- подготовка необходимого материала для создания декоративно-художественных цветочных композиций;
- эстетическое оформление цветочно-декоративного отдела;
- активное включение учащихся в работу по озеленению пришкольной территории;
- создание цветников и отделов на пришкольной территории отражающих различные направления театральной деятельности;
- воспитание любви к природе.

Механизмы и этапы реализации проекта

Чтобы премьера в нашем зеленом театре прошла удачно, ребята разработали **механизмы и этапы реализации их проекта**.

Реализация проекта осуществлялась через следующие виды деятельности:

- Исследовательскую (исследовали почвы под клумбы, альпийскую горку и школьный цветник, производственный отдел и другие);
- Проектную (реализация классных мини-проектов цветников, объединенных единой темой «Театр»)
- Пропагандистскую (выступление на школьных, районных, областных конференциях).
- Просветительскую (работа по плану детского экологического объединения «Юный эколог»);
- Природо – охранная (работа на пришкольном участке).

Первым этапом была организация рабочей группы проекта, в неё вошли члены объединений «Юный эколог» и «Цветовод» под руководством учителя биологии. На первом заседании рабочая группа составила план осуществления проекта.

Второй этап – планирование цветочно-декоративного отдела на бумаге – стартовал в октябре 2018 года, когда для учащихся 5-11 классов была объявлена акция на лучший мини-проект по благоустройству и озеленению территории. В декабре на основе созданных мини-проектов был разработаны схемы и эскизы цветников.

Третий этап – подбор растений для цветочно-декоративного отдела – был особенно жарким. Было решено вырастить рассаду агератума, настурции, петунии, астр, бархатцев, цинний, георгинов однолетних, виолы. Часть рассады ребята решили вырастить своими силами, часть необходимо было приобрести. Деньги на приобретение рассады были заработаны на школьной ярмарке.

При подборе растений учитывалось:

- гармоничное цветовое сочетание;
- характер роста и высота отдельных растений (чем выше растения, тем ближе они должны располагаться к центру клумбы);
- отсутствие излишней мелкости и сложности рисунка.

Четвёртый этап – посадка семян и рассады цветов. В марте-апреле была произведена посадка семян агератума, настурции, петунии в ящики. В мае были высажены семена циннии, георгинов, бархатцев, астры в парник. В мае приобретена рассада виолы, петунии, цинерария.

И вот настал черёд пятого этапа – изготовление композиций из дерева.

Учащиеся под руководством учителей технологии выполнили композиции из дерева, которые добавили оригинальности и изящности пришкольному учебно-опытному участку.

Шестой этап был, наверное, самым сложным из всех - уход за растениями.

Бизнес – план

Экономическое обоснование.

Данный проект достаточно экономичен. Руководителям проекта и его участникам не требуется дополнительных средств на оплату.

Рассада цветов выращивается учащимися школы или приобретается на деньги, вырученные с ярмарки «Здоровые рецепты моей семьи».

Денежные средства, в минимальном количестве, были потрачены на приобретение семян цветочных культур, удобрение и рассаду.

Маркетинговый план.

Выполнение и составление эскизов, чертежей, различных элементов ландшафтного дизайна пришкольного участка.

Составление финансового плана на различные виды работ по благоустройству территории.

Материально – техническое обеспечение

На территории участка находится:

1. Помещение для с/х инвентаря.
2. Парник.
3. Зелёный класс
4. Искусственный пруд

Водоснабжение на УОУ имеется резервуар для воды и выведены два крана для полива.

Учебно-опытный участок разделен на отделы:

1. Плодово-ягодный отдел – 1080 м².
2. Школьный питомник – 140 м².
3. Отдел цветочно-декоративных культур – 440 м².
4. Отдел (коллекция) овощных культур – 27 м².
5. Отдел (коллекция) полевых культур – 27 м².
6. Дендрологический отдел – 1020 м².
7. Отдел биологии растений – 28 м².
8. Отдел начальных классов – 90 м².
9. Отдел комнатного цветоводства – 73 вида комнатных растений.
10. Производственный отдел – 120 м².

На территории УОУ есть парник – 5 м². В парнике выращивается рассада капусты. А в рассаднике выращивается рассада цветочно-декоративных культур: бархатцы, мальва, астры, петуния – 200 шт. Площадь рассадника – 30 м².

Для проведения уроков на природе и наблюдениями за нее оборудован зеленый класс.

При работе на УОУ используется сельскохозяйственный инвентарь.

- | | |
|------------------------|----------------------|
| 1. Вёдра – 11 шт | 7. Мотыги – 14 шт |
| 2. Лейки – 24 шт | 8. Носилки – 3 шт |
| 3. Лопаты штык – 20 шт | 9. Тележка – 3 шт |
| 4. Грабли – 26 шт | 10. Секаторы – 11 шт |
| 5. Вилы – 7 шт | 11. Триммер – 2 шт |
| 6. Рыхлilки – 35 шт | |

В оформлении цветников были использованы декоративные садовые фигуры, подаренные родительским сообществом и спонсорами.

Календарный план работы

Март	Подготовка ящиков, земли для выращивания рассады, посев семян, посев астр
Апрель	Уход за многолетними цветочными культурами, рыхление, прополка, полив. Изготовление архитектурных композиций из дерева
Май	Рыхление и прополка многолетников. Подготовка почвы в цветниках. Формирование клумб, рабаток, миксбордеров. Посев семян однолетних цветов в рассаднике. Уход за рассадой. Высадка рассады цветов в цветники. Уход за посадками
Июнь	Высадка рассады цветов однолетних и многолетних культур. Уход за культурами: поливка, подкормка. Оформление территории. Установление архитектурных композиций из дерева
Июль	Уход за культурами. Проведение экскурсий и экологических троп «Премьера в «Зеленом театре»
Август	Уход за растениями. Сбор семян цветочных культур
Сентябрь	Проведение экологических уроков, акций, субботников. Осенняя обработка почвы. Подготовка многолетних цветов к зимовке.

Финансовый план

№ п/п	Наименование	Количество	Цена	Стоимость
1	Семена цветочных культур	50 шт. х 0,2гр	35.00	1750
2	Грунт для рассады	10 шт. х 10 л	75.00	750.00
3	Удобрение комплексное для рассады	2 шт.	56.00	112.00
4	Рассада	100шт.	20.00	2000
5	Семена зерновых культур	3шт. х 500гр	36.00	108.00
6	Бордюрная лента	2 шт. х 9м	199.00	398.00
7	Акриловая эмаль	3 шт.	155.00	455.00
8	Кольшки металлические	3 шт.	50.00	150.00
9	Заборчик садовый	2 шт.	77.00	154.00
10	Ограждения садовые	2 шт.	50.00	100.00
Итого:				5977.00

Результаты по реализации проекта

В результате проведенной работы на пришкольной территории были созданы клумбы, объединенные одной темой «Театр».

«И как же ребята со всем этим справились?» - спросите вы. Отвечаем: «Замечательно!». Судите сами.

Посмотрите, какие чудеса ландшафтного дизайна создали фантазия и умелые руки ребят: оригинальные клумбы, радующие взор рабатки, интересные композиции и даже малые архитектурные формы. Растения подбирались с таким расчетом, чтобы цветение продолжалось в течение всего лета до поздней осени. Мы приглашаем Вас на премьеру.

Представление проекта «Премьера в «Зеленом театре»

Звучит музыка «Театральный звонок»

- Добрый день, уважаемые зрители! Любите ли вы театр?.. Слышим ваше решительное и единодушное «Да!»

- Даже в самом звучании этого слова, кажется, заключена особая чарующая загадочность. И сегодня «Зеленый театр» Иванковской школы гостеприимно распахивает перед вами свои двери.

- Атмосфера празднично-торжественная, и мы немного волнуемся, ведь в нашем театре – премьера. Сейчас мы погрузимся в перипетии захватывающего спектакля, главная роль в котором отведена удивительному зеленому миру природы.

- К нему можно осторожно прикоснуться, его можно увидеть глазами, понюхать и ощутить его вкус. Его надо принять всем сердцем и душой.

- Сегодняшний спектакль подарит вам удивительные открытия, познакомит вас с различными видами театрального искусства в гармонии с экологией.

- Сейчас приобретем театральные программки... А вот и первый звонок! Распахнулись двери в еловый зрительный зал. Давайте и мы займем свои места.

- Во время театрального представления разрешается пользоваться фотоаппаратами и другими съемочными устройствами.

- Театр ждет вас, дорогие друзья!

- Второй звонок... третий... Зал замирает. Поднята дирижерская палочка...

Звучит увертюра, и величественный занавес открывается.

- Занавес нашего «Зеленого театра» - первый цветник, который находится прямо при входе в школу.

Прямоугольная клумба стилизована под занавес московского художественного театра (МХАТа). Эмблемой МХАТа стала чайка, изображенная на занавесе как символ огромного успеха чеховской пьесы в год основания театра. Для Немировича-Данченко «Чайка» - спектакль-легенда, самоутверждение, своеобразный Рубикон, решавший быть или не быть новому театру. На нашем природном занавесе знаменитый орнамент в виде завитков Федора Шехтеля выполнен из салата сорта «Лолло росса». А его вольная чайка, раскинувшая в полете крылья, воспроизведена с помощью белоснежных соцветий нежной белой петунии.

- Центральный цветник оформлен в виде модульного цветника. Цветник включает в себя как однолетние, так и многолетние растения. Ежегодно в начале лета в центре цветника распускаются огненно-красные маки, их окружают леопардовые лилии и тюльпаны разнообразных сортов, позднее их сменяют астры, бархатцы, петуния, виола и другие. В центре цветника композиция из дерева - общеизвестный символ театрального искусства – две маски, плачущая и смеющаяся, который берет начало в театре древней Греции (Приложение № 1 «Схема модульного цветника», Приложение № 2 «Театральная площадь»).

-Открыв первые входные двери, мы попадаем в полный воздуха и света вестибюль, помещение, отделяющее вход от внутренних частей здания. В вестибюле нашего театра уютно разместилась ампельная петуния (Приложение № 3 «Театральный вестибюль»)

- Пройдя во вторые двери, мы попадаем в театральное фойе. Театральное фойе – не только место для ожидания приглашения в зрительный зал, это просторная комната, помогающая познакомиться с историей театра и его актерами. В любом уважающем себя театре помимо афиш предстоящих спектаклей на стенах располагаются портреты актеров, как заслуженных, так и начинающих. В театре это место носит название «иконостас». В нашем театре расположены памятные посадки сортовых флоксов, выращенные учителем биологии Шишановой Алевтиной Васильевной, основателем нашего школьного «Зеленого театра» (Приложение № 4 «Схема цветника №2», Приложение № 5 «Театральное фойе»

Пусть те, кто сегодня выходит на сцену,
Достоинно ушедших актеров оценят
И помнят о том, что на этих подмостках
Их духом бессмертным пропитаны доски!

- Театр – это синтез всех искусств. Он включает в себя музыку, архитектуру, живопись, кинематограф, фотографию.

- И первая наша театральная площадка - интерактивный музей-театр «Сказкин Дом», где мы погружаемся в настоящую сказку и становимся ее непосредственными героями. В пространстве музея воссоздана декорация литературных произведений братьев Grimm, Эрнста Гофмана и Вильгельма Гауфа. Узнали? Да, это популярные сказки о гномах. Гномы выглядят как обычные люди. Главным их отличием является то, что по росту взрослый гном не превышает нашего ребёнка. Несмотря на это, эти сказочные создания отличаются небывалой физической силой, что помогает им с лёгкостью справляться с трудной работой. Мы можем исполнить ваши детские мечты, ведь на этой площадке каждая из вас может стать прекрасной Белоснежкой в окружении трудолюбивых гномов (Приложение № 6 «Интерактивный музей-театр «Сказкин Дом»)

- Вторая площадка - Античный театр — театральное искусство Древней Греции, Древнего Рима. Античный театр популярен до сегодняшнего дня, пронзителен и увлекателен потому, что он был максимально близок к народу своего времени. Он

затрагивал все социальные явления, которые происходили, важные и болезненные проблемы, веселые эпизоды из жизни рядовых людей. Как и в античном театре, у нас уживаются рядом и кипарисовые, и листопадные, и кустарниковые культуры. Здесь растут: можжевельник декоративный, спирея, айва, ель канадская, туя, папоротники, хосты, лаватера, вербейник, ландыш садовый, спаржа, рудбекия рассечённая.

- Из греческой мифологии нам известно, в ели превратились две девушки, раскрывшие секрет Дриопы.

Из можжевельника были сделаны балки в храме Артемиды в Сагунте, а из папоротника построен второй храм в Дельфах (Приложение № 7 Схема цветника № 3, Приложение № 8 «Античный театр»)

- Знакомьтесь, его величество Мюзикл — музыкально-театральный сценический жанр, произведение и представление, сочетающее в себе музыкальное, драматическое, хореографическое и оперное искусства. Сегодня на этой сцене выступает труппа в ее звездном составе: хоста, молодило, астильба, маргаритки, толстянки. Сегодня премьера мюзикла «Моя прекрасная леди» (Приложение № 9 «Мюзикл «Моя прекрасная леди»)

- А мы переходим на следующую площадку - площадку бардовской песни. И сразу вспоминаются строки Владимира Высоцкого: «Здесь вам не равнина - здесь климат иной. Идут лавины одна за одной, И здесь за камнепадом ревет камнепад»... Согласно замыслу режиссера, в нашем «Зеленом театре» здесь находится классическая альпийская горка, расположенная на западной стороне школы и окруженная газоном. На альпийской горке посажены флокс шиловидный, барвинок, очиток, гвоздика травянка, молодило, безвременник, каменная роза, камнеломка, живучка ползучая. В середине горки можно видеть стройный силуэт гитары - символ гармонии души и тела, преодоление препятствий в творческом пути (Приложение № 10 «Схема альпийской горки», Приложение № 11 «Театр Высоцкого на Таганке»).

- Сейчас мы приглашаем вас посетить филармонию – театр музыки для души. Сегодня здесь идет концерт для трех роялей. Это клумбы, разбитые вокруг лиственниц, которые открывают вход в яблоневый сад. Под смолистыми деревьями растет майский ландыш, и, как свечи на рояле, чуть дрожа под легким ветром, стоят папоротники (Приложение № 12 «Филармония «Концерт для трех роялей»).

- Мы переходим на самую интересную площадку – театр юного зрителя. Именно ТЮЗ живет под девизом: «Мы – живой театр!» Мы тоже не боимся экспериментов и поэтому каждый год делаем шаг вперед. На подмостках этой театральной сцены с успехом идет постановка сказки А.С. Пушкина «Сказка о рыбаке и рыбке». Премьера состоялась 6 июня 2019 года в день 220-летия поэта. Рыбка выполнена из петунии, бархатцев, виолы, салата. Море – это васильки, овёс, пшеница (Приложение № 13 «ТЮЗ «Сказка о рыбаке и рыбке»)

- Скажите, а вы любите балет? И мы тоже не мыслим жизни без танца. Ведь ни одна страна мира не представляет себе культурную жизнь без балета. ... Балет - прекрасный вид искусства, но он требует определенной выдержки, хорошего здоровья, выносливости, силы воли и трудолюбия. Как и наш английский газон. «Стричь и поливать, стричь и поливать... - и так триста лет», поэтому за газоном в течение весны, лета и ранней осени организован регулярный уход: стрижка, полив, прополка. По периметру сцены расположены рампы – хосты. А на сцене – таинство, завораживающий танец маленьких лебедей из балета «Лебединое озеро». Роскошные пачки балерин выполнены из бархатцев (Приложение № 14 «Балет «Лебединое озеро»)

- Мы опять с вами на детской площадке. Это кукольный театр. Театр кукол – очень старинный вид искусства, не имеющий географических и сословных границ. Так и наш школьный огород не имеет границ. Именно здесь год за годом срывает оглушительные аплодисменты кукольный театр «Чиполлино». Здесь вы можете подружиться с Чиполлино – мальчиком-луковкой, отцом Чиполлино - Чиполлоне, подружками Чиполлино – деревенскими девочками Редиской и Картошечкой, кумом Тыквой. Можете попросить помощи у иностранного сыщика Мистера Моркоу. Но будьте осторожны при встрече с Сеньором Помидором, его подручным адвокатом Горошком (Приложение № 15 «Кукольный театр «Чиполлино»)

- Как в любом театре есть зимний сад, так и в нашем «Зеленом театре» есть место, где можно отдохнуть, обсудить премьеры и обменяться впечатлениями. Поэтому просим вас пройти к нашему школьному пруду, где можно полюбоваться красотой растений нашего театра и помечтать (Приложение № 16 «Театр – и работа, и дом, где живем!»)

Театр – это мысли свободный полет,
Театр - здесь фантазия щедро цветет.
В театре сердца расплавляется лед.
И чудо рождается здесь

с третьим звонком.

Театр - и работа, и дом, где живем,
Театр - здесь себя до конца отдаем.
В театре родимся, в театре умрем.
Ведь чудо рождается здесь

с третьим звонком.

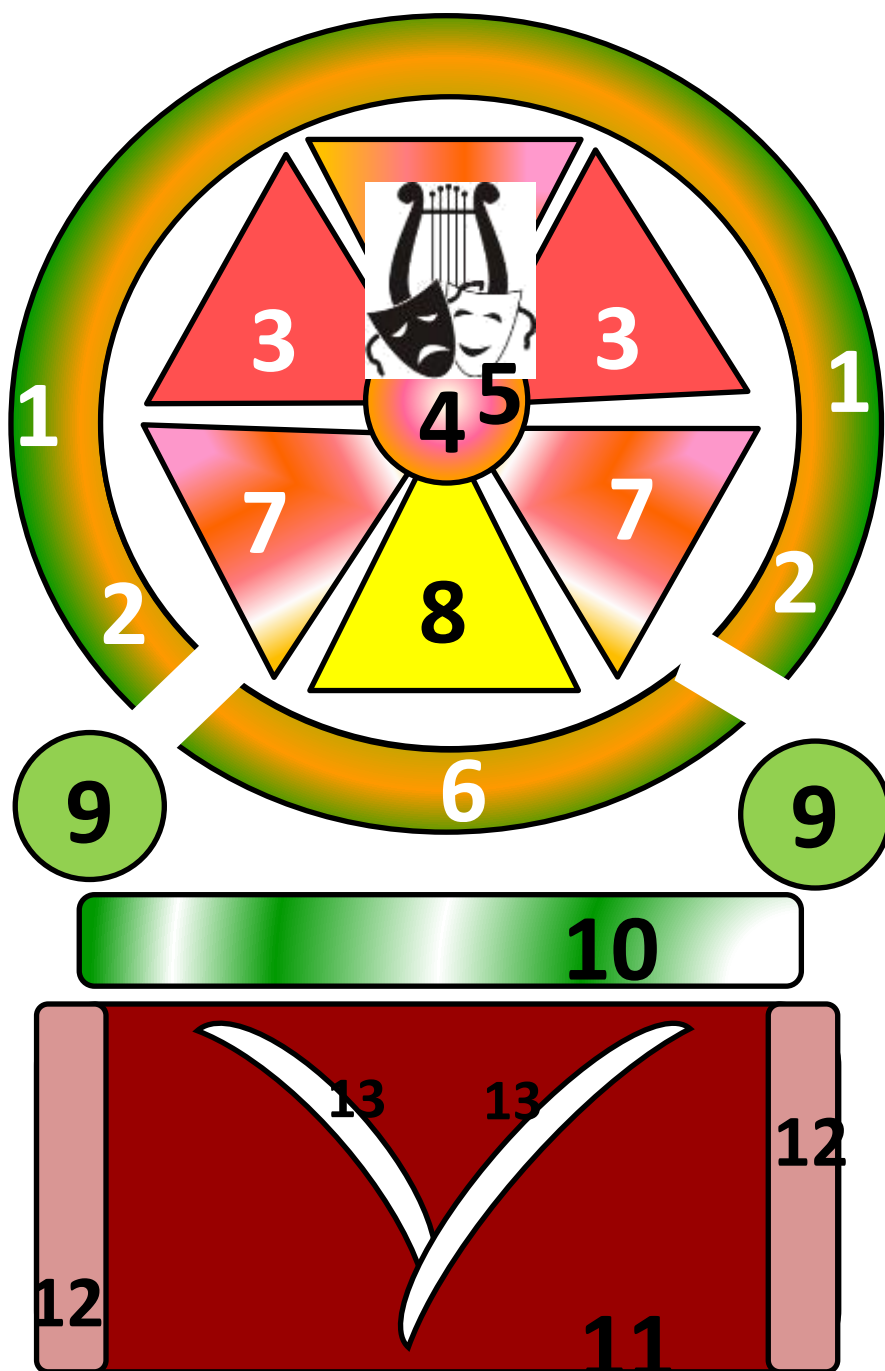
- Спасибо за внимание!

Практическая значимость

1. Организация социально – значимой общественной деятельности школьников.
2. Обобщение знаний о благоустройстве школьной территории.
3. Создание условий для возможной организации процесса совместного времяпровождения детей и взрослых.
4. Создание места отдыха и общения для школьников в свободное от уроков время.
5. Улучшение эстетического вида школьного двора, создание благоприятной экологической обстановки.
6. И конечно - это благодарность жителей поселка Иванково, учителей, учащихся и родителей школы, удовлетворение, которое получили учащиеся от работы над проектом, эстетическое оформление.

Приложение № 1 Схема Модульного цветника

№ цветов	Название цветов
1.	Нарциссы/лилии/Кохея
2.	Тюльпаны/ Бархатцы оранжевые высокие
3.	Циннии «Красный бархат»
4.	Маки/Флоксы
5.	Бархатцы оранжевые низкие
6.	Виола однолетняя разноцветная
7.	Астра игольчатая разноцветная
8.	Гоцения
9.	Энотера
10.	Сныть пестролистная
11.	Салат «Лоло Россо» красный
12.	Колокольчики многолетние
13.	Петуния белая



Приложение № 2 «Театральная площадь»



Театральная
площадь

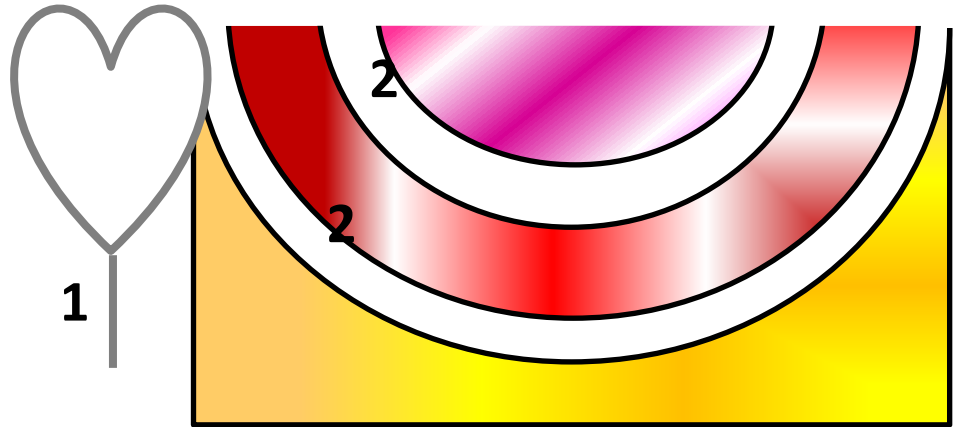




Вестибюль "Зелёного театра"



№ цветов	Название цветов
1.	Настурция
2.	Флоксы многолетние



Приложение № 5 «Театральное фойе»



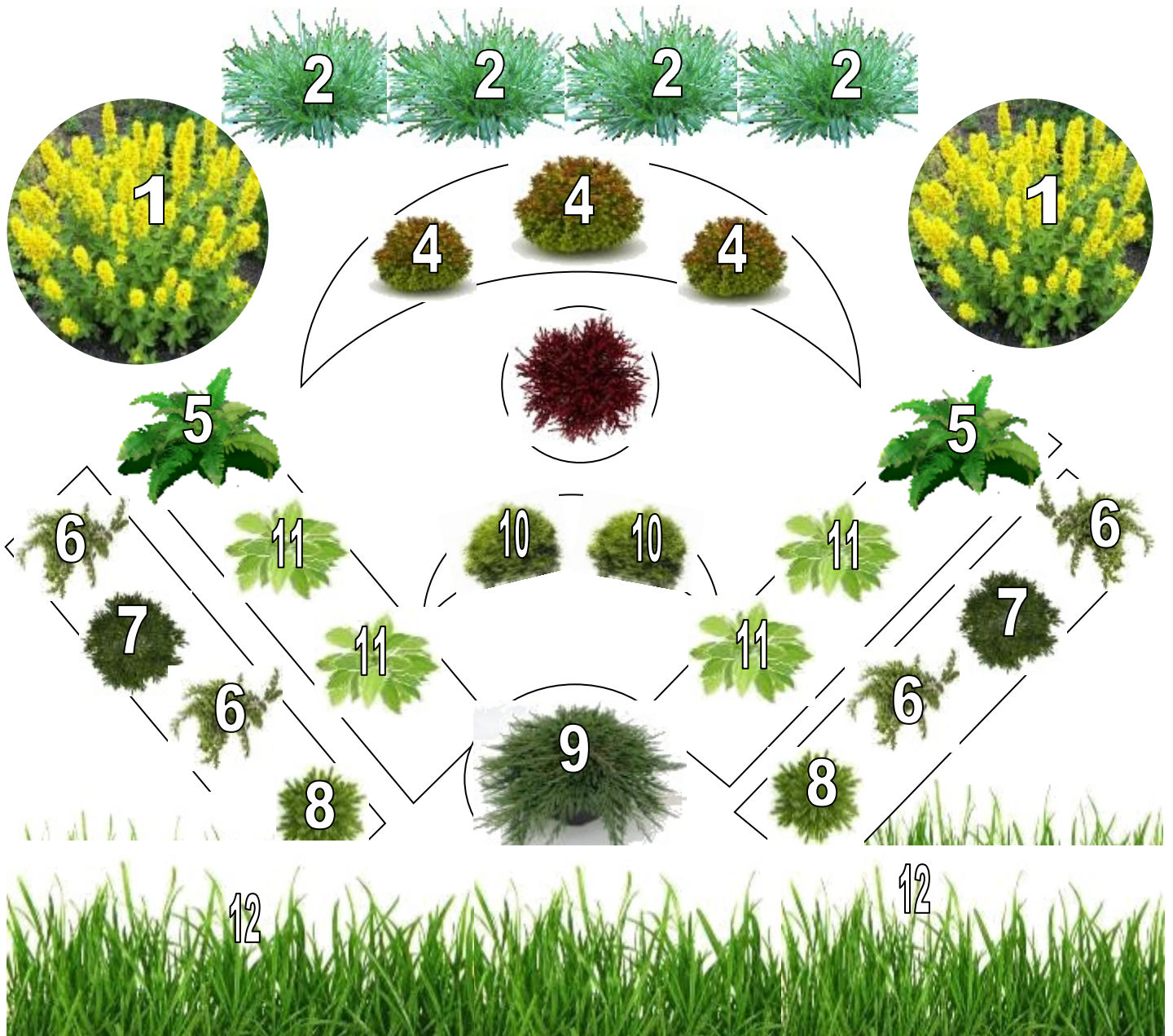
Театральное фойе



Интерактивный музей-театр «Сказкин Дом»



№ цветов	Название цветов
1	Вербенник
2	Спаржа
3	Барбарис
4	Спирея японская
5	Папоротник
6	Можжевельник
7	Ель глауса Альберта Глобе
8	Ель канадская
9	Туя «Глобоза Нано»
10	Туя шаровидная
11	Хоста
12	Газонная трава



АНТИЧНЫЙ театр






Мюзикл "Моя прекрасная леди"



Приложение № 10 Схема альпийской горки



№ цветов	Название цветов
1	Лилии
2	Флоксы белые
3	Барвинок
4	Флоксы шиловидные
5	Камнеломка
6	Каменная роза
7	Лук батун

Приложение № 11 «Театр Высоцкого на Таганке»



Театр
Высоцкого
на Таганке



Филармония



"Концерт для трех роялей"





ТЮЗ "Сказка о рыбаке и рыбке"



Балет "Лебединое озеро"





Кукольный театр "Чиполлино"



Театр - и работа и дом где живём

Приложение № 16 «Театр – и работа, и дом, где живем!»

